



Current Student Re-Registration Instructions for the 2026/2027 School Year

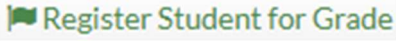
[Las instrucciones en español se encuentran en la página dos.]


Go to: legacyprep.org and click on: 


Then click on:  **Aspire**


Enter your parent USERNAME and PASSWORD, then click on: 

You will see your child's name, grade, and date of birth. Click on your child's name.

To the right of their name, click on: 

Under the new school year 2026/2027, click on: 

Please verify that all INFORMATION is up to date for your child including your emergency contacts and whom your child is authorized to be released to. Then click on: 

You will then be taken to the AGREEMENTS section. If you are asked to sign at the bottom of the agreement, signature names MUST MATCH exactly as written in the signature space. A checkmark  will appear next to each agreement indicating completion. Your child's re-registration will then be reviewed by the school for re-enrollment.

If you have additional children currently attending Legacy Prep that you would like to re-register, click on their name at the left and complete their re-registration information as well.

Thank you for re-registering your child with Legacy Prep for the 2026/2027 school year. We are excited that you have chosen Legacy Preparatory Academy as your school of choice and we look forward to another amazing new school year!

If you have any questions, please email admissions@legacyprep.org.

FORGOT YOUR PARENT USERNAME/PASSWORD?

Go to legacyprep.org and click on: 


DON'T HAVE A PARENT ASPIRE ACCOUNT?


Go to legacyprep.org and click on: 

You will be asked for your child's four-digit STUDENT ID and their BIRTH DATE.

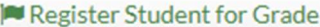
Instrucciones para la reinscripción de estudiantes actuales para el año escolar 2026/2027


Accede a legacyprep.org y haz clic en: 


Luego haga clic en:  **Aspire**


Ingrese el nombre de usuario y la contraseña de su padre/madre y luego haga clic en: 

Verá el nombre, el grado y la fecha de nacimiento de su hijo. Haga clic en el nombre de su hijo.

A la derecha de su nombre, haga clic en: 

Para el nuevo curso escolar 2026/2027, haga clic en: 

Por favor, verifique que toda la información de su hijo esté actualizada, incluyendo sus contactos de emergencia y las personas autorizadas para recogerlo. Luego haga clic en: 

A continuación, accederá a la sección de ACUERDOS. Si se le solicita que firme al final del acuerdo, los nombres de las firmas DEBEN coincidir exactamente con los que aparecen en el espacio correspondiente. Aparecerá una marca de verificación  junto a cada acuerdo para indicar que se ha completado. Posteriormente, la escuela revisará la solicitud de reinscripción de su hijo/a.

Si tiene otros estudiantes que actualmente asisten a Legacy Preparatory Academy desea volver a inscribirlos, haga clic en su nombre a la izquierda y complete también su información de reinscripción.

Gracias por volver a inscribir a su hijo/a en Legacy Prep para el año escolar 2026/2027. Nos alegra que hayan elegido Legacy Preparatory Academy como su centro educativo y ¡esperamos con entusiasmo otro año escolar maravilloso!

Si tiene alguna pregunta, envíe un correo electrónico a admissions@legacyprep.org.

¿HAS OLVIDADO TU NOMBRE DE USUARIO/CONTRASEÑA DE PARENT ASPIRE?

Visita legacyprep.org y haz clic en: [Need Help Logging In?](#)

DON'T HAVE A PARENT ASPIRE ACCOUNT?

Visita legacyprep.org y haz clic en: [Contacts with Web Access may Request a Username](#)

Se le solicitará el número de identificación de cuatro dígitos de su hijo/a y su fecha de nacimiento.

[DISCULPEN LOS POSIBLES ERRORES DE TRADUCCIÓN, YA QUE SE HA UTILIZADO EL TRADUCTOR DE GOOGLE PARA CREAR ESTAS INSTRUCCIONES.]